



# «Мировоззренческие основания общественной солидарности\*»

***Великая Н.М.***

доктор. полит. наук, проф., зам. директора ИСПИ ФНИСЦ РАН, рук. Центра политологии ИСПИ ФНИСЦ РАН

***Березкина Е.Ю.***

младший научный сотрудник ИСПИ ФНИСЦ РАН

*\*Исследование выполнено за счет гранта Российского научного фонда №23-18-00438, <https://rscf.ru/project/23-18-00438/> «Резервы устойчивого социально-политического развития российского общества и государства в контексте укрепления традиционных ценностей и глобальной многополярности»*

1 декабря, 2023

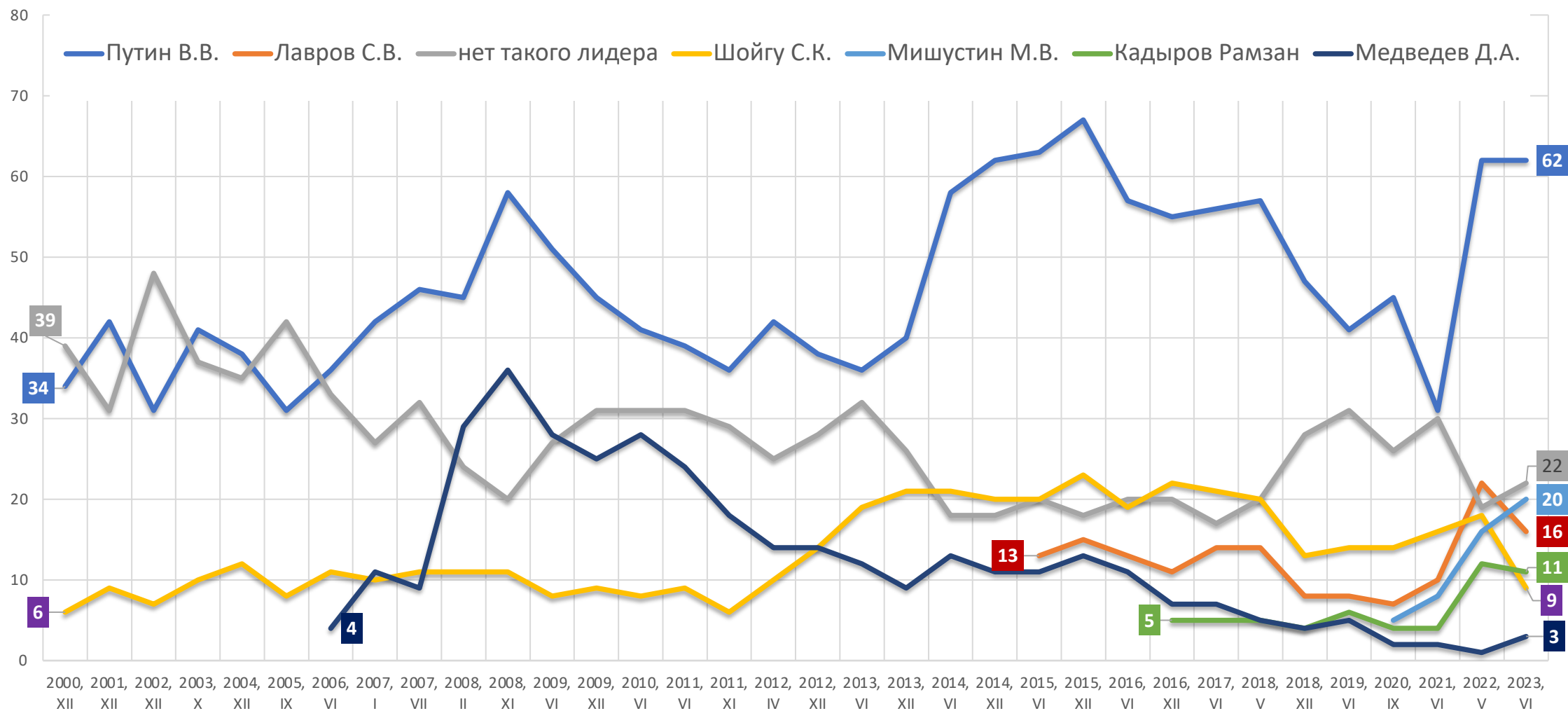
**Динамика отношений респондентов к общественным структурам  
и институтам власти (вариант ответа «доверяю»)  
(РФ, % от числа опрошенных)**

<b>Общественные структуры и институты власти</b>	<b>2016, XII</b>	<b>2017, VI</b>	<b>2018, V</b>	<b>2018, XII</b>	<b>2019, VI</b>	<b>2020, IX</b>	<b>2021, VI</b>	<b>2022, V</b>	<b>2023, VI</b>
Президент РФ	67	68	68	57	54	61	50	74	73
Правительство РФ	37	40	41	32	32	44	35	52	53
Совет Федерации	26	30	32	23	25	30	27	37	39
Государственная Дума	17	19	17	15	14	23	23	31	34
Администрация Президента РФ	32	34	37	29	26	35	36	49	47
Совет Безопасности	36	40	39	33	36	35	46	51	52
Общественная палата	19	19	18	16	16	18	29	27	35
Полиция, суд, прокуратура	17	17	16	13	15	20	25	31	37
Армия	64	69	70	61	64	64	66	72	69
Профсоюзы	19	15	15	18	18	16	34	35	34
Церковь	45	45	44	38	39	47	40	46	52
Партии, политические движения	15	16	13	10	14	17	20	17	22
Общественные организации	21	25	21	20	23	21	37	30	35
Руководители регионов	30	29	25	25	31	46	39	43	50
Средства массовой информации	17	17	18	16	17	16	22	25	27
Банковские, предпринимательские круги	13	9	10	11	15	9	20	13	22
Органы местного самоуправления	-	-	-	-	-	-	-	35	41

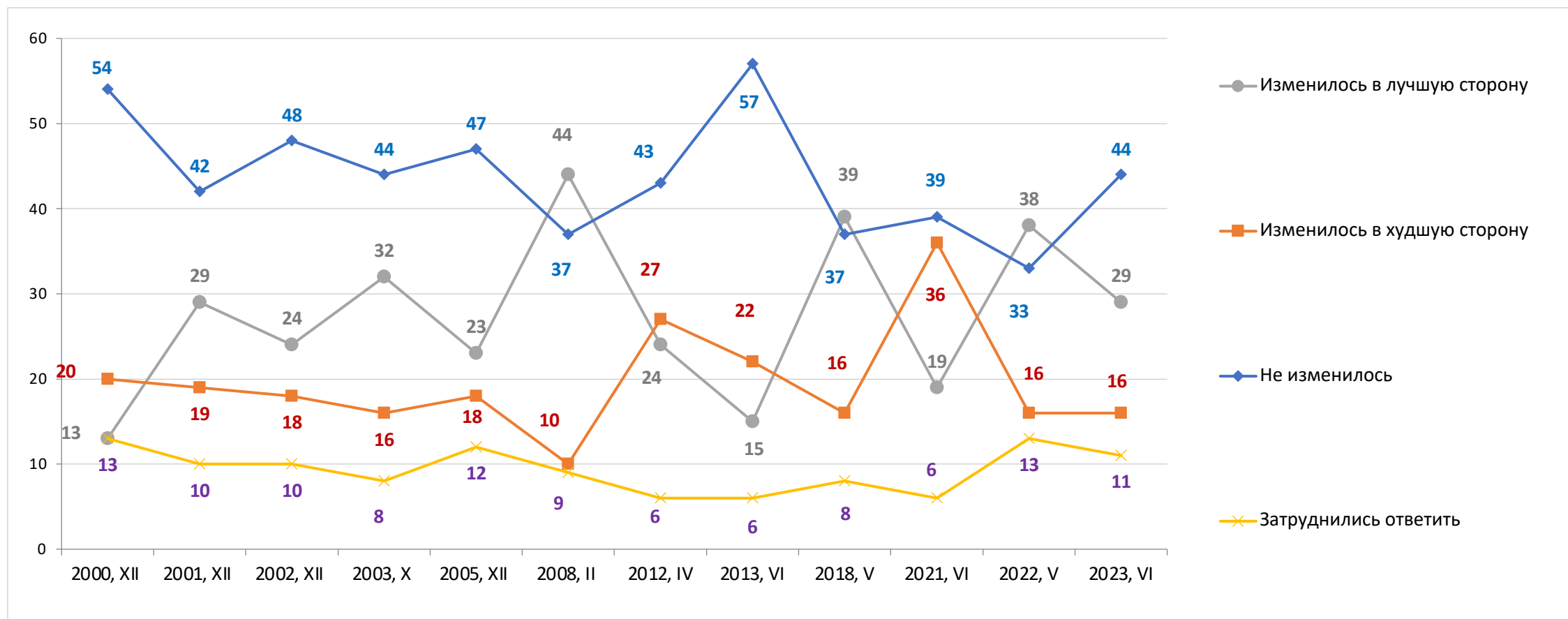
*Примечание: (-) – отсутствие позиции в инструментарии.*

# Рейтинг политиков и партийных лидеров РФ

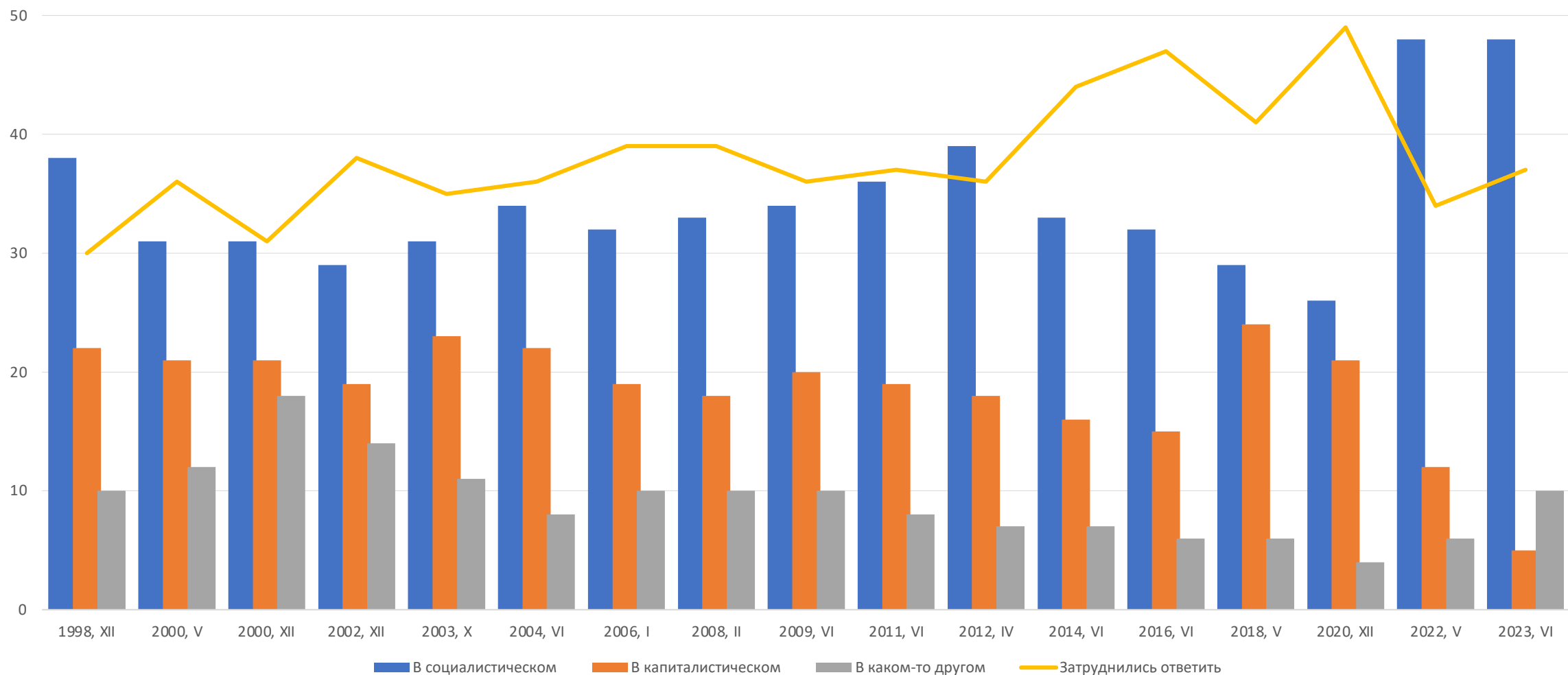
(РФ, % от числа опрошенных)



# Динамика отношения респондентов к В. В. Путину (РФ, % от числа опрошенных)



# Распределение ответов на вопрос, в каком обществе хотели бы жить респонденты (РФ, % от числа опрошенных)





# Распределение ответов респондентов на вопрос: «Возможность усугубления каких из нижеперечисленных проблем вызывает у вас наибольшую тревогу?» (РФ, % от числа опрошенных)



**Распределение ответов респондентов на вопрос о том, кем  
и в какой степени они ощущают себя**

*(РФ, июнь 2023. N = 1700. % от числа опрошенных. (Оценка: 1 балл – очень слабо ощущаете,...  
5 – очень сильно ощущаете) Ранжировано по среднему значению)*

<b>Варианты ответов</b>	<b>1</b>	<b>2</b>	<b>3</b>	<b>4</b>	<b>5</b>	<b>Среднее значение</b>
Россиянином	2,1	2,6	9,2	16,7	68,0	4,5
Человеком русской культуры	4,5	2,9	10,5	25,8	54,9	4,3
Жителем поселка, города, области, республики	3,2	3,8	13,2	26,0	52,7	4,2
Представителем своей национальности, этноса	6,4	4,6	12,5	27,2	48,1	4,1
Представителем своей конфессии (православный, мусульманин, буддист и т.п.)	13,0	9,0	21,4	22,1	33,4	3,5
Представителем регионального сообщества (сибиряк, южанин, кавказец, житель Дальнего Востока, Арктики, волжанин, уралец и т.п.)	18,4	9,7	22,2	21,5	26,1	3,3
Гражданином мира	32,2	16,5	20,9	16,0	13,0	2,6
Человеком западной культуры	55,1	20,5	13,6	7,0	1,7	1,8
Человеком восточной культуры	53,0	20,1	17,3	6,6	1,4	1,8
Кем–то другим (Рожденный в СССР, Советским человеком – 3)	56,7	10,3	12,0	3,7	6,8	1,8



**Динамика представлений респондентов о том, что для них  
сегодня означает слово «патриотизм»  
(РФ, % от числа опрошенных)**

<b>Варианты ответов</b>	<b>2004, V</b>	<b>2022, V</b>	<b>2023, VI</b>
Любовь к Родине	63	73	73
Любовь к своей семье, родным, близким	50	44	54
Уважение к народу	-	35	41
Любовь к родному городу, деревне, дому	42	44	35
Любовь к русской культуре	38	37	30
Стремление сделать жизнь в своей стране лучше	-	-	28
Готовность защитить Родину с оружием в руках	-	-	26
Стремление к социальной справедливости	19	17	15
Возрождение традиций российского государства	21	21	15
Готовность говорить открыто о проблемах своей страны	-	-	12
Возрождение традиций советского государства	10	13	9
Религиозная вера, которую я исповедую	7	5	5

*Примечание:* сумма ответов превышает 100%, так как респонденты могли отметить несколько позиций.