

# ТЕОРЕТИКО-МЕТОДОЛОГИЧЕСКИЙ СЕМИНАР

**Резервы устойчивого социально-политического развития российского общества и государства в контексте укрепления традиционных ценностей и глобальной многополярности:  
результаты социологического исследования – 2023**

Новожеина О.П.,  
старший научный сотрудник ИСПИ ФНИСЦ РАН.

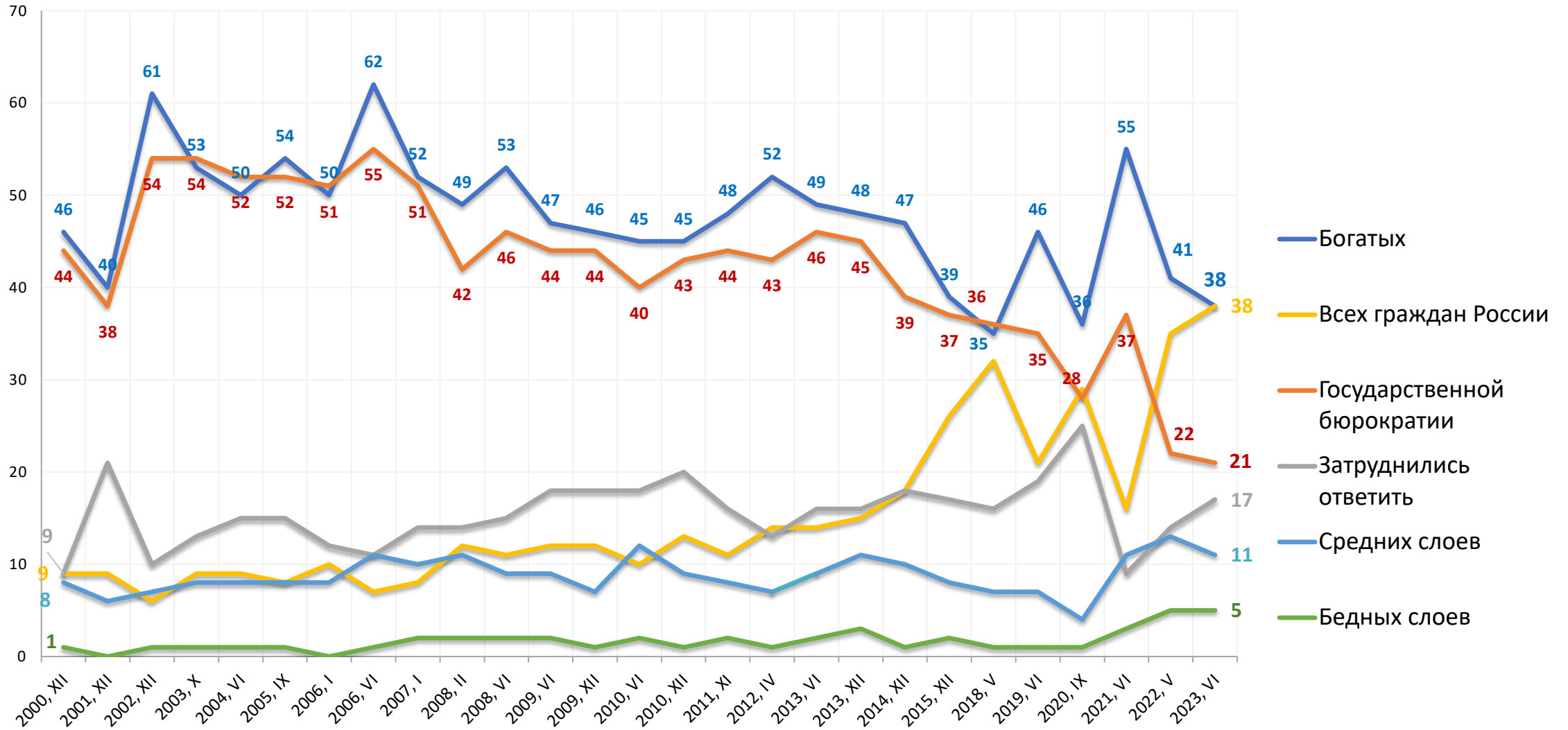
## **Приоритеты социального государства, социально-экономическая сфера. Специфика реализации\***

*\*Исследование выполнено за счет гранта Российского научного фонда №23-18-00438, <https://rscf.ru/project/23-18-00438/> «Резервы устойчивого социально-политического развития российского общества и государства в контексте укрепления традиционных ценностей и глобальной многополярности»*

ИСПИ ФНИСЦ РАН  
1 декабря 2023

# Распределение ответов респондентов на вопрос: «Чьи интересы, по Вашему мнению, выражает и защищает сегодня российское государство?»

(РФ, % от числа опрошенных)



# Мнение респондентов об обеспечении государством основных норм жизни демократического общества в нашей стране

(вариант ответа «обеспечиваются»)

(РФ, % от числа опрошенных. Цветовая шкала по каждой позиции. Min – красный, Max – зеленый)

Нормы жизни демократического общества	2010, XII	2011, VI	2011, XI	2012, IV	2012, XII	2013, VI	2013, XII	2014, VI	2014, XII	2015, VI	2015, XII	2016, VI	2016, XII	2017, VI	2018, V	2018, XII	2019, VI	2020, IX	2021, VI	2022, V	2023, VI
Социальные гарантии	30	27	32	33	38	32	43	48	47	53	42	42	42	43	49	43	44	56	46	70	70
Свобода политического выбора	53	53	50	49	48	55	57	67	60	67	61	60	61	63	67	62	58	58	47	61	60
Личная безопасность	22	19	23	20	24	28	31	32	34	37	28	24	29	27	31	32	33	35	46	62	59
Соблюдение прав человека	21	20	24	23	26	30	34	38	38	43	40	30	32	27	35	33	33	34	38	56	58
Терпимость к чужому мнению	38	39	40	41	36	43	43	50	50	54	51	50	45	47	50	50	46	43	40	53	51
Свобода слова	47	50	49	49	46	53	55	63	59	63	60	56	60	59	61	54	50	50	42	47	48
Равенство всех граждан перед законом	15	15	16	15	19	21	24	22	25	23	20	14	18	18	18	19	22	26	25	38	40



## **Уровень доверия к всероссийским общественным структурам и институтам власти вырос или остался на достаточно высоком уровне.**

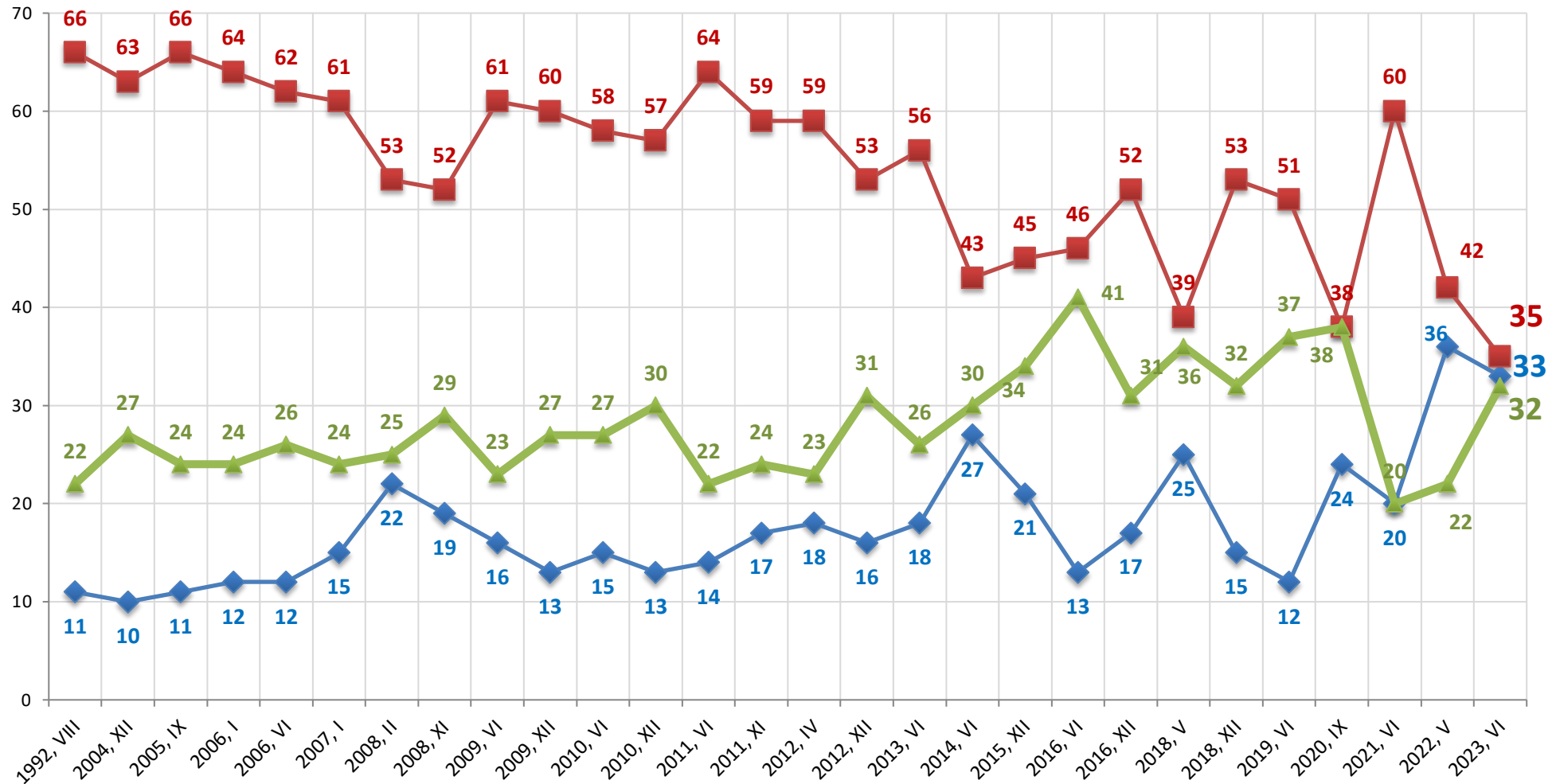
Выросло доверие к Церкви, руководителям регионов, органам местного самоуправления, Общественной палате и общественным организациям, полиции, суду, прокуратуре. Наиболее значительный рост доверия коснулся в основном институтов гражданского общества. Все наблюдаемые уровни снижения доверия находятся в рамках статистической погрешности (до 3 п.п.). Заметен рост доверия к банковским, предпринимательским кругам.

## **Исследование мнений российских граждан о значительности социальных противоречий и неприязни в обществе**

показало, что позитивный сдвиг в среднем на 10%, произошедший в этой области в 2022 году после начала СВО, закрепился этом уровне или увеличился. По сравнению с июнем 2021 года значительность противоречий между бедными и богатыми снизились, по мнению респондентов, с 74 до 63%, низшими и высшими классами – с 70 до 58%, народом и властью – с 67% до 47%, работодателями и работниками – с 52 до 34%, начальниками и подчинёнными с 46 до 33%, предпринимателями и чиновниками с 48 до 30%, младшим и старшим поколениями с 45 до 30%, людьми различных национальностей с 40 до 28%, верующими различных религий с 30 до 18%, верующими и неверующими с 24 до 15%

# Мнение респондентов о том, отвечают или нет проводимые экономические преобразования интересам большинства населения нашей страны (РФ, % от числа опрошенных)

◆ Да, отвечают    ■ Нет    ▲ Затруднились ответить



Мнение респондентов о том, обеспечит или не обеспечит  
 Правительство РФ достижение следующих национальных целей  
 развития на период до 2030 года  
*(РФ, % от числа опрошенных)*

Национальные цели развития	Обеспечит		Не обеспечит		Затруднились ответить	
	2022	2023	2022	2023	2022	2023
Возможности для самореализации и развития талантов	49	72	21	17	30	11
Цифровая трансформация	49	63	16	13	35	25
Сохранение населения, здоровье и благополучие людей	38	55	33	33	29	12
Достойный, эффективный труд и успешное предпринимательство	34	55	34	30	32	15
Комфортная и безопасная среда для жизни	40	52	31	31	29	17

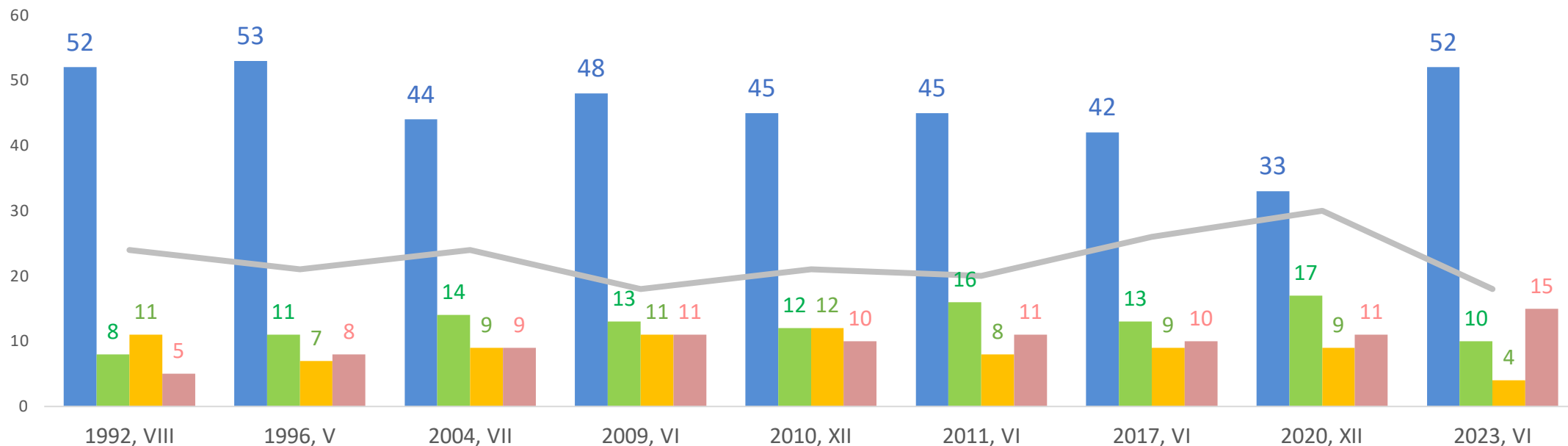
# Распределение ответов респондентов на вопрос: «Возможность усугубления каких из нижеперечисленных проблем вызывает у вас наибольшую тревогу?» (РФ, % от числа опрошенных)





# Мнение респондентов о том, какой путь экономического развития наиболее приемлем для России

(РФ, % от числа опрошенных)



■ У России должен быть свой особый путь развития

■ Социально-ориентированная экономика наподобие Швеции

■ Свободная рыночная экономика, как в США, Великобритании, ФРГ, Франции

■ Экономика с преобладанием государственных форм собственности по образцу Китая

— Затруднились ответить

# Самооценка денежных доходов респондентов (РФ, % от числа опрошенных)

